



# Technical Specifications **Vessels.**

JANDENUL.COM

# Trailing Suction Hopper Dredgers

## Dragues autoportées à elindes trainantes

### Dragas de tolva de succión por arrastre



	Hopper capacity	Deadweight	Length o.a.	Breadth	Maximum dredging depth	Draught loaded	Suction pipe diameter	Pump power (trailing)	Pump power (discharging)	Propulsion power	Total Installed Power	Speed	Accommodation	Built in
	Capacité du puits	Port en lourd	Longueur hors tout	Largeur	Profondeur de dragage maximum	Tirant d'eau à pleine charge	Diamètre du tuyau d'aspiration	Pompes (d'aspiration)	Pompes (refoulement à terre)	Propulsion	Puissance totale installée	Vitesse	Équipage	Construite en
	Capacidad	Peso muerto	Esloza total	Manga	Máxima profundidad de dragado	Calado cargado	Diámetro tubo de succión	Potencia bomba (succión)	Potencia bomba (bombeo a tierra)	Potencia de propulsión	Potencia total instalada	Velocidad	Acomodación	Año de construcción
<b>Cristóbal Colón</b>	46,000 m³	78,500 t	223 m	41 m	59 / 85 / 155 m	15.15 m	1,300 mm	2 x 6,500 kW	16,000 kW	2 x 19,200 kW	41,650 kW	18 kn	46 persons	2009
<b>Leiv Eiriksson</b>	46,000 m³	78,500 t	223 m	41 m	59 / 85 / 155 m	15.15 m	1,300 mm	2 x 6,500 kW	16,000 kW	2 x 19,200 kW	41,650 kW	18 kn	46 persons	2010
<b>Vasco da Gama</b>	33,000 m³	59,000 t	201.4 m	36.2 m	53.5 / 68 / 140 m	14.60 m	1,400 mm	2 x 4,500 kW	16,000 kW	2 x 14,700 kW	37,060 kW	16.3 kn	40 persons	2000
<b>Charles Darwin</b>	30,500 m³	54,140 t	183.2 m	40 m	58 / 93.5 m	13 m	1,200 mm	2 x 3,400 kW	15,000 kW	2 x 10,800 kW	23,600 kW	16 kn	42 persons	2011
<b>Galileo Galilei</b>	18,000 m³	30,000 t	166.1 m	36 m	86 m	9.75 m	1,200 mm	3,400 kW	14,000 kW	2 x 7,500 kW	22,540 kW	15.5 kn	32 persons	2020
<b>Gerardus Mercator</b>	18,000 m³	29,780 t	152.9 m	29 m	55 / 105 / 112 m	11.85 m	1,200 mm	2 x 3,000 kW	14,000 kW	2 x 9,450 kW	21,990 kW	15.2 kn	40 persons	1997
<b>Juan Sebastián de Elcano</b>	16,500 m³	26,650 t	157.5 m	27.8 m	40.5 / 54.5 m	11.10 m	1,100 mm	2 x 2,250 kW	9,500 kW	2 x 8,400 kW	17,880 kW	15.7 kn	42 persons	2002
<b>Pedro Álvares Cabral</b>	14,000 m³	26,530 t	147.8 m	30 m	43.8 / 52 m	11.20 m	1,300 mm	4,000 kW	8,500 kW	2 X 7,200 kW	15,960 kW	15.7 kn	33 persons	2012
<b>Bartolomeu Dias</b>	14,000 m³	26,530 t	147.8 m	30 m	43.8 / 52 m	11.20 m	1,300 mm	4,000 kW	8,500 kW	2 X 7,200 kW	15,960 kW	15.7 kn	33 persons	2013
<b>James Cook</b>	11,750 m³	17,620 t	144 m	25.5 m	36 / 49 / 81 m	9.70 m	1,100 mm	2 x 1,850 kW	8,800 kW	2 x 6,200 kW	14,180 kW	15.3 kn	40 persons	1992
<b>Filippo Brunelleschi</b>	11,300 m³	18,620 t	142.5 m	27.5 m	38 / 57.5 / 77 m	9.10 m	1,200 mm	3,400 kW	7,500 kW	2 x 5,750 kW	13,110 kW	15.3 kn	34 persons	2003
<b>Francis Beaufort</b>	11,300 m³	18,620 t	142.5 m	27.5 m	38 / 57.5 / 77 m	9.10 m	1,200 mm	3,400 kW	7,500 kW	2 x 5,750 kW	13,110 kW	15.3 kn	34 persons	2003
<b>Alexander von Humboldt</b>	9,000 m³	14,060 t	120.5 m	24.4 m	36.5 / 43 m	8.95 m	1,300 mm	3,100 kW	7,500 kW	2 x 5,280 kW	13,980 kW	14 kn	31 persons	1998
<b>Al-Idrisi</b>	7,500 m³	11,800 t	119.1 m	23 m	35 / 46.4 m	8.15 m	1,000 mm	2,000 kW	4,000 kW	2 x 4,000 kW	8,975 kW	14 kn	21 persons	2012
<b>Vitus Bering</b>	7,500 m³	11,800 t	119.1 m	23 m	35 / 46.4 m	8.15 m	1,000 mm	2,000 kW	4,000 kW	2 x 4,000 kW	8,975 kW	14 kn	21 persons	2012
<b>Capitan Nuñez 256-C</b>	6,000 m³	13,060 t	146.3 m	22.5 m	26.5m	6.85 m	900 mm	2 x 1,005 kW	2,010 kW	2 x 3,130 kW	10,230 kW	14 kn	38 persons	1977/1998
<b>Sanderus</b>	6,000 m³	9,880 t	111.7 m	24.6 m	35 m	7 m	1,000 mm	1,500 kW	4,000 kW	2 x 2,150 kW	7,700 kW	12.5 kn	16 persons	2019
<b>Ortelius</b>	6,000 m³	9,880 t	111.7 m	24.6 m	35 m	7 m	1,000 mm	1,500 kW	4,000 kW	2 x 2,150 kW	7,700 kW	12.5 kn	16 persons	2020
<b>Francesco di Giorgio</b>	4,400 m³	8,180 t	95.3 m	21 m	25 / 28.5 m	7.30 m	900 mm	1,250 kW	3,000 kW	2 x 2,150 kW	6,330 kW	12.6 kn	17 persons	2003
<b>Taccola</b>	4,400 m³	8,180 t	95.3 m	21 m	25 / 28.5 m	7.30 m	900 mm	1,250 kW	3,000 kW	2 x 2,150 kW	6,330 kW	12.6 kn	17 persons	2003
<b>Manzanillo II</b>	4,000 m³	8,930 t	113.6 m	19 m	32 m	8.00 m	900 mm	2 x 2,355 kW	-	2 x 2,355 kW	12,140 kW	13.6 kn	50 persons	1988
<b>De Bougainville</b>	4,000 m³	5,840 t	99.5 m	19.4 m	32 m	5.85 m	900 mm	1,250 kW	-	2 x 1,850 kW	7,130 kW	12.2 kn	16 persons	2006
<b>De Lapérouse</b>	4,000 m³	5,440 t	103.3 m	19.4 m	32 m	5.85 m	900 mm	1,250 kW	3,000 kW	2 x 1,850 kW	6,360 kW	12.2 kn	16 persons	2010
<b>Amerigo Vespucci</b>	3,500 m³	4,730 t	97.7 m	17.1 m	29.5 / 36.5 m	6.20 m	900 mm	1,240 kW	3,000 kW	2 x 1,955 kW	5,190 kW	12.2 kn	21 persons	1985
<b>Afonso de Albuquerque</b>	3,500 m³	5,500 t	89.3 m	22 m	27.6 m	5.50 m	800 mm	1,250 kW	3,000 kW	2 x 1,100 kW	5,510 kW	11.3 kn	16 persons	2018
<b>Diogo Cão</b>	3,500 m³	5,500 t	89.3 m	22 m	27.6 m	5.50 m	800 mm	1,250 kW	3,000 kW	2 x 1,100 kW	5,510 kW	11.3 kn	16 persons	2018
<b>Tristão da Cunha</b>	3,500 m³	5,500 t	89.3 m	22 m	27.6 m	5.50 m	800 mm	1,250 kW	3,000 kW	2 x 1,100 kW	5,510 kW	11.3 kn	16 persons	2018
<b>Alvar Nuñez Cabeça de Vaca</b>	3,400 m³	4,800 t	93.3 m	19.8 m	20 / 27 m	5.00 m	800 mm	1,250 kW	2,000 kW	2 x 1,000 kW	4,100 kW	11.5 kn	14 persons	2011
<b>Sebastiano Caboto</b>	3,400 m³	4,800 t	93.3 m	19.8 m	20 / 27 m	5.00 m	800 mm	1,250 kW	2,000 kW	2 x 1,000 kW	4,100 kW	11.5 kn	14 persons	2011
<b>Pinta</b>	3,400 m³	5,090 t	89.7 m	18.4 m	31 m	5.40 m	900 mm	1,250 kW	-	2 x 1,325 kW	5,530 kW	9.6 kn	14 persons	1997
<b>Niña</b>	3,400 m³	5,090 t	89.7 m	18.4 m	31 m	5.40 m	900 mm	1,250 kW	-	2 x 1,325 kW	5,530 kW	9.6 kn	13 persons	1997

## Cutter Suction Dredgers Dragues à desagrégateur Dragas de corte y succión



	Length o.a.	Breadth	Draught	Dredging depth	Suction pipe diameter	Discharge pipe diameter	Barge loading pipe diameter	Cutter power	Submerged pump power	Inboard pump power	Propulsion power	Total Installed Power	Speed	Accommodation	Built in
	Longueur hors tout	Largeur	Tirant d'eau	Profondeur de dragage	Diamètre tuyau d'aspiration	Diamètre tuyau de déversement	Diamètre du tuyau de chargement en chalands	Puissance de désagrégateur	Pompe immergée	Pompes à bord	Propulsion	Puissance totale installée	Vitesse	Équipage	Construite en
	Eslora total	Manga	Calado	Profundidad de dragado	Diámetro tubo de succión	Diámetro tubo de descarga	Diámetro tubo para carga de barcas	Potencia del cortador	Potencia bomba sumergida	Potencia bomba interior	Potencia de propulsión	Potencia total instalada	Velocidad	Acomodación	Año de construcción
<b>Willem van Rubroeck</b>	151.3 m	36 m	5.75 m	45 m	1,100 mm	1,100 mm / 1,000 mm	1,000 mm	8,500 kW	8,500 kW	2 x 8,500 kW	2 x 3,000 kW	40,975 kW	12.0 kn	67 persons	under construction
<b>J.F.J. De Nul</b>	141 m	27.8 m	5.50 m	36 m	1,000 mm	1,000 mm	1,000 mm	7,600 kW	3,800 kW	2 x 6,000 kW	2 x 3,800 kW	27,240 kW	12.5 kn	60 persons	2003
<b>Ibn Battuta</b>	138.5 m	26 m	5.50 m	35 m	900 mm	900 mm	900 mm	7,000 kW	4,250 kW	2 x 5,000 kW	2 x 3,500 kW	23,520 kW	13.0 kn	46 persons	2010
<b>Zheng He</b>	138.5 m	26 m	5.50 m	35 m	900 mm	900 mm	900 mm	7,000 kW	4,250 kW	2 x 5,000 kW	2 x 3,500 kW	23,520 kW	13.0 kn	46 persons	2010
<b>Fernão de Magalhães</b>	138.5 m	26 m	5.50 m	35 m	900 mm	900 mm	900 mm	7,000 kW	4,250 kW	2 x 5,000 kW	2 x 3,500 kW	23,520 kW	13.0 kn	46 persons	2011
<b>Niccolò Machiavelli</b>	138.5 m	26 m	5.50 m	35 m	900 mm	900 mm	900 mm	7,000 kW	4,250 kW	2 x 5,000 kW	2 x 3,500 kW	23,520 kW	13.0 kn	46 persons	2011
<b>Leonardo da Vinci</b>	129.7 m	22.4 m	5.20 m	33.4 m	900 mm	900 mm	900 mm	5,480 kW	2,740 kW	2 x 4,485 kW	2 x 2,740 kW	20,260 kW	11.3 kn	41 persons	1985
<b>Marco Polo</b>	116.5 m	19 m	4.85 m	32 m	900 mm	900 mm	800 mm	2,945 kW	2,740 kW	2 x 3,530 kW	2 x 2,280 kW	16,115 kW	11.0 kn	45 persons	1979
<b>Kaerius</b>	86.7 m	19 m	2.95 m	20.5 m	900 mm	800 mm	-	1,500 kW	1,250 kW	3,900 kW	-	8,330 kW	-	-	2007
<b>Hondius</b>	86.7 m	19 m	2.95 m	20.5 m	900 mm	800 mm	-	1,500 kW	1,250 kW	3,900 kW	-	8,330 kW	-	-	2007
<b>Vesalius</b>	93.9 m	17 m	3.50 m	25.5 m	850 mm	800 mm	-	1,325 kW	1,100 kW	2 x 2,650 kW	-	9,260 kW	-	-	1980
<b>Petrus Plancius</b>	44.2 m	7.95 m	1.50 m	16 m	550 mm	500 mm	-	170 kW	-	954 kW	-	1,300 kW	-	-	2008
<b>Hendrik Geeraert</b>	36 m	5.9 m	1.20 m	10 m	300 mm	300 mm	-	45 kW	-	340 kW	-	350 kW	-	-	2006

## Backhoe Dredgers Pelle mécanique hydraulique sur pont à pieux Dragas retroexcavadoras



	Length o.a.	Breadth	Draught	Dredging depth	Excavator type	Bucket / Grab capacity	Total Installed Power	Installed power excavator	Propulsion power	Built in
	Longueur hors tout	Largeur	Tirant d'eau	Profondeur de dragage	Excavateur	Godet / Capacité	Puissance totale installée	Puissance installée d'excavation	Propulsion	Construit en
	Eslora total	Manga	Calado	Profundidad de dragado	Tipo de excavadora	Tamaño de cuchara	Potencia total instalada	Potencia de la excavadora instalada	Potencia de propulsión	Año de construcción
<b>Postnik Yakovlev</b>	66.9 m	21.6 m	3.35 m	18 / 26 / 32 m	Backacter 1100	15 / 25 / 40 m³	4,126 kW	3,800 kW	2 x 500 kW	2009/2013
<b>Mimar Sinan</b>	64.9 m	20.4 m	3.35 m	18 / 26 / 32 m	Backacter 1100	15 / 25 / 40 m³	4,126 kW	3,800 kW	2 x 500 kW	2008/2013
<b>Vitruvius</b>	64.9 m	20.4 m	3.35 m	18 / 26 / 32 m	Backacter 1100	15 / 25 / 40 m³	4,100 kW	3,800 kW	2 x 500 kW	2007
<b>Il Principe</b>	60.8 m	16 m	2.8 m	21 / 30 m	Liebherr P 995	5.8 / 19.5 m³	1,800 kW	1,600 kW	2 x 500 kW	2005
<b>Gian Lorenzo Bernini</b>	60 m	18 m	3.1 m	20 / 30 m	Liebherr P 995	8.5 / 25 m³	2,150 kW	1,750 kW	2 x 500 kW	2014
<b>Jerommeke</b>	48.1 m	15 m	2.15 m	18.7 / 23.7 m	Hitachi EX 1900-6	4.5 / 11 m³	993 kW	775 kW	-	1994/2012

## Split Hopper Barges Chalands à coque ouvrante Barcazas split




	Hopper capacity	Deadweight	Length o.a.	Breadth	Draught loaded	Propulsion power	Bowthruster power	Speed	Accommodation	Built in
	Capacité du puits	Port en lourd	Longueur hors tout	Largeur	Tirant d'eau à pleine charge	Propulsion	Puissance du propulseur d'étrave	Vitesse	Équipage	Construit en
	Capacidad	Peso muerto	Esloras total	Manga	Calado cargado	Potencia de propulsión	Potencia del bowthruster lateral de proa	Velocidad	Acomodación	Año de construcción
L'Aigle	3,700 m³	6,310 t	99.5 m	19.4 m	5.85 m	2 x 1,850 kW	550 kW	13 kn	10 persons	2005
La Boudeuse	3,700 m³	6,310 t	99.5 m	19.4 m	5.85 m	2 x 1,850 kW	550 kW	13 kn	10 persons	2005
L'Étoile	3,700 m³	6,310 t	99.5 m	19.4 m	5.85 m	2 x 1,850 kW	550 kW	13 kn	10 persons	2006
Le Guerrier	3,700 m³	6,310 t	99.5 m	19.4 m	5.85 m	2 x 1,850 kW	550 kW	13 kn	10 persons	2007
Le Sphinx	3,700 m³	6,310 t	99.5 m	19.4 m	5.85 m	2 x 1,850 kW	550 kW	13 kn	10 persons	2007
Astrolabe	3,700 m³	6,310 t	99.5 m	19.4 m	5.85 m	2 x 1,850 kW	550 kW	13 kn	10 persons	2010
Boussole	3,700 m³	6,310 t	99.5 m	19.4 m	5.85 m	2 x 1,850 kW	550 kW	13 kn	10 persons	2011
Arent	3,700 m³	6,310 t	99.5 m	19.4 m	5.85 m	2 x 1,850 kW	550 kW	13 kn	10 persons	2011
Leeuw	3,700 m³	6,310 t	99.5 m	19.4 m	5.85 m	2 x 1,850 kW	550 kW	13 kn	10 persons	2012
Marquis de Prié	3,700 m³	6,310 t	99.5 m	19.4 m	5.85 m	2 x 1,850 kW	550 kW	13 kn	10 persons	2012
Tiger	3,700 m³	6,310 t	99.5 m	19.4 m	5.85 m	2 x 1,850 kW	550 kW	13 kn	10 persons	2012
Verrazzano 1800	2,000 m³	3,460 t	80 m	14.5 m	4.50 m	2 x 675 kW	145 kW	10.1 kn	8 persons	1979
Magellano 1800	2,000 m³	3,460 t	80 m	14.5 m	4.50 m	2 x 675 kW	145 kW	10.1 kn	8 persons	1979
Concepción	1,800 m³	3,400 t	82.3 m	17.2 m	4.75 m	2 x 785 kW	300 kW	11 kn	10 persons	2009
Santiago	1,800 m³	3,400 t	82.3 m	17.2 m	4.75 m	2 x 785 kW	300 kW	11 kn	10 persons	2010
Trinidad	1,800 m³	3,400 t	82.3 m	17.2 m	4.75 m	2 x 785 kW	300 kW	11 kn	10 persons	2010
Victoria	1,800 m³	3,400 t	82.3 m	17.2 m	4.75 m	2 x 785 kW	300 kW	11 kn	10 persons	2010

## Water Injection Dredger / Oil Recovery Vessel Drague à injection d'eau / Navire de dépollution Draga de inyección de agua / Buque anti-contaminación



	Deadweight	Length o.a.	Breadth	Draught	Propulsion power	Bowthruster power	Total Installed Power	Speed	Oil recovery beams	Built in
	Port en lourd	Longueur hors tout	Largeur	Tirant d'eau	Propulsion	Puissance du propulseur d'étrave	Puissance totale installée	Vitesse	Balai de dépollution	Construit en
	Peso muerto	Esloras total	Manga	Calado	Potencia de propulsión	Potencia del bowthruster lateral de proa	Potencia total instalada	Velocidad	Plegadores de recuperación de aceite	Año de construcción
Giovanni Venturi	850 t	62.88 m	17.24 m	3.6 m	2,529 kW	1,120 kW	4,963 kW	12.5 kn	-	2009/2019
Henry Darcy	850 t	62.88 m	17.24 m	3.6 m	2,529 kW	1,120 kW	4,963 kW	12.5 kn	-	2008/2019
Henri Pitot	850 t	62.88 m	17.24 m	3.6 m	2,529 kW	1,120 kW	4,963 kW	12.5 kn	-	2008/2019
Pieter Coecke	585 t	33.3 m	11.9 m	2.6 m	2 x 500 kW	283 kW	1,529 kW	8.7 kn	2 x 13 m	1992/2011

## Cable and Umbilical Installation Vessels Navires pour l'installation de câbles et d'ombilicaux Buques para la Instalación de cables y umbilicales



	Deadweight	Length o.a.	Breadth	Draught loaded	Dynamic positioning	Crane After	Crane Fore	Turntable capacity	Propulsion power	Bow thruster power	Total Installed Power	Speed	Accommodation	Built in
	Port en lourd	Longueur hors tout	Largeur	Tirant d'eau à pleine charge	Positionnement dynamique	Grue Arrière	Grue Avant	Capacité du plateau pivotant	Propulsion	Puissance du propulseur d'étrave	Puissance totale installée	Vitesse	Équipage	Construite en
	Peso muerto	Eslera total	Manga	Calado cargado	Posicionamiento dinámico	Grúa trasera	Grúa delantera	Capacidad de la plataforma giratoria	Potencia de propulsión	Potencia del bowthruster lateral de proa	Potencia total instalada	Velocidad	Acomodación	Año de construcción
<b>Isaac Newton</b>	12,500 t	138 m	32 m	7.3 m	DP2	50 t (35 t AHC)	25 t (10 t AHC)	5,000 t + 7,400 t	2 x 3,000 kW	2 x 1,500 kW / 1 x 2,000 kW	12,330 kW	12.5 kn	75 persons	2015
<b>Willem de Vlamingh</b>	6,500 t	118 m	29.9 m	5.35 m	DYNAPOS AM/AT R Class 2	40 t AHC	13 t	5,400 t	2 x 2,150 kW	2 x 1,500 kW	8,975 kW	13.0 kn	65 persons	2011

## Subsea Rock Installation Vessels Navires d'installation de roches sous-marine Buques para la Instalación de roca submarina



	Deadweight	Length o.a.	Breadth	Draught loaded	Dynamic positioning	Rock carrying capacity	Bow thruster power	(Inclined) Fall pipe diameter	(Inclined) Fall pipe length	Maximum Discharge Depth	Propulsion power	Total Installed Power	Speed	Accommodation	Built in
	Port en lourd	Longueur hors tout	Largeur	Tirant d'eau à pleine charge	Positionnement dynamique	Capacité de transport de roches	Puissance du propulseur d'étrave	Diamètre du tuyau de déversement	Longueur du tuyau de déversement	Profondeur de décharge max.	Propulsion	Puissance totale installée	Vitesse	Équipage	Construite en
	Peso muerto	Eslera total	Manga	Calado cargado	Posicionamiento dinámico	Capacidad de carga de rocas	Potencia del bowthruster lateral de proa	Diámetro del tubo de descarga	Eslera del tubo de descarga	Profundidad de descarga máxima	Potencia de propulsión	Potencia total instalada	Velocidad	Acomodación	Año de construcción
<b>Joseph Plateau</b>	36,000 t	191.5 m	40 m	9.25 m	DYNAPOS AM/AT R Class 2	31,500 t	4 x 2,000 kW	1,000 mm	2,000 m	2,000 m	4 x 3,350 kW	24,350 kW	15.5 kn	84 persons	2013
<b>Simon Stevin</b>	36,000 t	191.5 m	40 m	9.25 m	DYNAPOS AM/AT R Class 2	31,500 t	4 x 2,000 kW	1,000 mm	2,000 m	2,000 m	4 x 3,350 kW	24,350 kW	15.5 kn	70 persons	2010
<b>La Boudeuse</b>	6,310 t	99.5 m	19.4 m	5.85 m	DYNAPOS AM/AT Class 1	3,300 t	550 kW	750 mm / 900 mm / 1,800 mm	130 m / 40 m / 25 m	130 m / 40 m / 25 m	2 x 1,850 kW	4,920 kW	13.0 kn	26 persons	2005
<b>Tiger</b>	6,310 t	99.5 m	19.4 m	5.85 m	DYNAPOS AM/AT Class 1	3,500 t	550 kW	900 mm / 1,800 mm	40 m / 25 m	40 m / 25 m	2 x 1,850 kW	4,920 kW	13.0 kn	20 persons	2012
<b>Pompei</b>	1,850 t	65.5 m	16 m	3.81 m	DYNAPOS AM/AT Class 1	1,350 t	700 kW	1,000 mm	30 m	30 m	2 x 405 kW	2,350 kW	8.7 kn	19 persons	1988

## Multipurpose Vessels Navires polyvalents Buques multipropósito



	Deadweight	Length o.a.	Breadth	Draught loaded	Dynamic positioning	Bow thruster power	Crane	(Inclined) Fall pipe diameter	(Inclined) Fall pipe length	Maximum Discharge Depth	Propulsion power	Total Installed Power	Speed	Accommodation	Built in
	Port en lourd	Longueur hors tout	Largeur	Tirant d'eau à pleine charge	Positionnement dynamique	Puissance du propulseur d'étrave	Grue	Diamètre du tuyau de déversement	Longueur du tuyau de déversement	Profondeur de décharge max.	Propulsion	Puissance totale installée	Vitesse	Équipage	Construite en
	Peso muerto	Eslera total	Manga	Calado cargado	Posicionamiento dinámico	Potencia del bowthruster lateral de proa	Grúa	Diámetro del tubo de descarga	Eslera del tubo de descarga	Profundidad de descarga máxima	Potencia de propulsión	Potencia total instalada	Velocidad	Acomodación	Año de construcción
<b>Adhémar de Saint-Venant</b>	5,950 t	95 m	22 m	6.5 m	DYNAPOS AM/AT R Class 2	2 x 1,250 kW	40 t AHC	1,000 mm / 1,800 mm	45 m / 25 m	600 m	2 x 1,250 kW	7,670 kW	11.5 kn	60 persons	2017
<b>Daniel Bernoulli</b>	5,950 t	95 m	22 m	6.5 m	DYNAPOS AM/AT R Class 2	2 x 1,250 kW	40 t AHC	1,000 mm / 1,800 mm	45 m / 25 m	600 m	2 x 1,250 kW	7,670 kW	11.5 kn	60 persons	2017

## Offshore Jack Up Installation Vessel Offshore navire d'installation autoélévateur Offshore buque de instalación jack-up



		Crane lifting capacity	Lifting height above deck	Length o.a.	Breadth	Draught	Cargo deck	Max. Water Depth	Propulsion Power	Thruster Power	Total Installed Power	Speed	Accommodation	Built in
		Capacité de la grue	Hauteur de levage au dessus du pont	Longueur hors tout	Largeur	Tirant d'eau	Pont cargo	Profondeur d'eau max.	Propulsion	Puissance du propulseur	Puissance totale installée	Vitesse	Équipage	Construite en
		Capacidad de gura	Altura de levantamiento encima de cubierta	Eslora total	Manga	Calado	Cubierta de carga	Profundidad máxima del agua	Potencia de propulsión	Potencia del propulsor	Potencia total instalada	Velocidad	Acomodación	Año de construcción
<b>Voltaire</b>		> 3,000 t	162.5 m	169,3 m	60 m	7.5 m	7,000 m <sup>2</sup>	80 m	4 x 3,000 kW	4 x 2,600 kW	24,740 kW	11.5 kn	100	Under construction
<b>Vole au vent</b>		1,500 t	115 m	140.4 m	41 m	6.3 m	3,535 m <sup>2</sup>	50 m	4 x 2,600 kW	3 x 2,500 kW	24,000 kW	12 kn	90	2013
<b>Taillevent</b>		1,000 t	120 m	138.55 m	40.8 m	5.22 m	3,600 m <sup>2</sup>	40 m	3 x 3,250 kW	3 x 1,500 kW	15,360 kW	11.7 kn	112	2011

## Heavy Lift Vessels Navires à haute capacité de levage Grúas flotantes



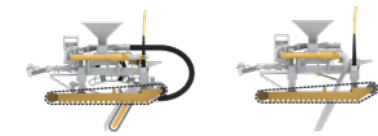
		Crane lifting capacity	Length o.a.	Breadth	Draught	Propulsion power	Bowthruster Power	Lift above deck	Cargo Deck	Speed	Accommodation	Built in
		Capacité de la grue	Longueur hors tout	Largeur	Tirant d'eau	Propulsion	Puissance du propulseur d'étrave	Élévation au-dessus du pont	Pont cargo	Vitesse	Équipage	Construite en
		Capacidad de gura	Eslora total	Manga	Calado	Potencia de propulsión	Potencia del bowthruster lateral de proa	Elevación sobre la cubierta	Cubierta de carga	Velocidad	Acomodación	Año de construcción
<b>Les Alizés</b>		5,000 t	236.8 m	52 m	9 m	4 x 3,000 kW	2 x 3,250 + 2 x 2,600 kW	125 m	9,300 m <sup>2</sup> (30 t/m)	13 kn	120	Under construction
<b>Gulliver</b>		4,000 t	108 m	49 m	4.9 m	2 x 1,720 kW	2 x 1,505 kW	78.5 m	-	7 kn	78	2018
<b>Rambiz</b>		3,300 t	85 m	44 m	4.6 m	2 x 750 kW	2 x 750 kW	78 m	-	7 kn	74	1995

# Trenching Equipment Équipement d'excavation Equipo de excavación




Operating weight	Power	Max trenching depth jetting	Max operating depth
Poids opérationnel	Puissance	Profondeur max. d'excavation au jet	Profondeur opérationnelle max.
Peso de operación	Potencia	Profundidad máx. de excavación con chorro de agua	Profundidad máxima de operación

<b>PT1 (JET TRENCHING ROV)</b>	18 t	1,500 kW (2,000 hp)	2 m	2,000 m
--------------------------------	------	---------------------	-----	---------



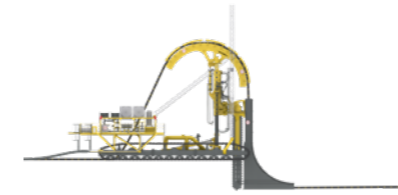
Operating weight	Power	Max trenching depth chain cutter	Max trenching depth jetting mode	Max operating depth
Poids opérationnel	Puissance	Profondeur max. d'excavation à la trancheuse à chaînes	Profondeur max. d'excavation en mode jet	Profondeur opérationnelle max.
Peso de operación	Potencia	Profundidad máxima de excavación del cortador de cadenas	Profundidad máxima de excavación de zanjas con chorros de agua	Profundidad máxima de operación

<b>UTV1200 (TRENCHING ROV)</b>	42 t / 46 t	900 kW (1,200 hp)	1.6 m	3 m	500 m
--------------------------------	-------------	-------------------	-------	-----	-------



Operating weight	Power	V-shaped plough width	Max. burial depth	Max operating depth
Poids opérationnel	Puissance	Largueur de l'a charrue en forme de V	Profondeur max. d'enfouissement	Profondeur opérationnelle max.
Peso de operación	Potencia	Ancho de arado en forma de V	Máxima profundidad de entierro	Profundidad máxima de operación

<b>SUNFISH (PLOUGHING VEHICLE)</b>	130 t	200 kW	386 mm	1.5 m	5 m
------------------------------------	-------	--------	--------	-------	-----



Operating weight	Power	Chain cutter trencher width	Max. burial depth	Max operating depth
Poids opérationnel	Puissance	Largueur de la trancheuse à chaînes	Profondeur max. d'enfouissement	Profondeur opérationnelle max.
Peso de operación	Potencia	Ancho de la zanjadora con cortador de cadenas	Máxima profundidad de entierro	Profundidad máxima de operación

<b>MOONFISH (INTERTIDAL TRENCHING VEHICLE)</b>	130 t	600 kW	400 mm	6 m	250 m
--	-------	--------	--------	-----	-------



Operating weight	Power	Operating water depth
Poids opérationnel	Puissance	Profondeur d'eau opérationnelle
Peso de operación	Potencia	Profundidad de agua operativa

<b>STARFISH (ELEVATED EXCAVATOR)</b>	80 - 130 t	375 - 567 kW	3.5 - 6 - 10 m
--------------------------------------	------------	--------------	----------------

## Floating Auxiliary Equipment Équipements auxiliaires Equipo auxiliar flotante



TUGS	Length o.a.	Breadth	Propulsion Power
	Longeur hors tout	Largeur	Propulsion
	Eslora total	Manga	Potencia de propulsión
DN54	16.57 m	5.18 m	352 kW
DN55	15.79 m	4.98 m	592 kW
DN58	16.35 m	5.03 m	187 kW
DN59	13.1 m	3.46 m	600 kW
DN60	16.57 m	5.18 m	600 kW
DN62	16.57 m	5.18 m	600 kW
DN72	16.59 m	5.18 m	600 kW
DN73	16.59 m	5.18 m	895 kW
DN76	16.56 m	5.54 m	895 kW
DN79	16.56 m	5.54 m	895 kW
DN82	16.56 m	5.54 m	895 kW
DN85	16.56 m	5.54 m	895 kW
DN87	16.56 m	5.54 m	895 kW
DN88	16.56 m	5.54 m	895 kW
DN91	16.56 m	5.54 m	895 kW
DN92	16.56 m	5.54 m	895 kW
DN93	16.56 m	5.54 m	895 kW
DN94	16.56 m	5.54 m	895 kW
DN95	16.56 m	5.54 m	2 x 600 BHP

CREW TRANSFER VESSELS	Length o.a.	Breadth	Propulsion Power
	Longeur hors tout	Largeur	Propulsion
	Eslora total	Manga	Potencia de propulsión
DN77	16.15 m	5.4 m	895 kW
DN78	16.15 m	5.4 m	640 kW
DN84	14.7 m	4.8 m	1,000 kW
DN97	16.4 m	5.26 m	512 kW

SURVEY VESSELS	Length o.a.	Breadth	Propulsion Power
	Longeur hors tout	Largeur	Propulsion
	Eslora total	Manga	Potencia de propulsión
DN56	14.49 m	4.2 m	1,864 kW
DN66	5.86 m	2.14 m	1,096 kW
DN67	16.85 m	4.95 m	192 kW
DN68	7.85 m	3.4 m	192 kW
DN74	7.85 m	3.4 m	956 kW
DN75	16.26 m	5.26 m	172 kW
DN81	7.85 m	3.4 m	172 kW
DN90	9 m	3.2 m	956 kW
DN96	16.4 m	5.4 m	1,490 kW
CEIBO	26.91 m	6.3 m	1,000 kW
HORNERITO	15.59 m	4.95 m	1,000 kW
SURUBI	15.59 m	4.7 m	592 kW

MULTICAT	Length o.a.	Breadth	Propulsion Power
	Longeur hors tout	Largeur	Propulsion
	Eslora total	Manga	Potencia de propulsión
DN28	24.45 m	10.08 m	660 kW
DN30	25.46 m	10.8 m	600 kW
DN34	21.45 m	9.4 m	700 kW
DN38	24.45 m	10.06 m	1,074 kW
DN43	28.97 m	12.3 m	1,074 kW
DN46	29 m	12.3 m	894 kW
DN200	20.8 m	9.2 m	1,072 kW
DN203	29.92 m	12.92 m	1,074 kW
DN204	29.92 m	12.92 m	1,074 kW
DN205	29.92 m	12.92 m	1,074 kW
DN206	29.92 m	12.92 m	1,074 kW
DN207	29.92 m	12.92 m	1,000 kW



## Floating Auxiliary Equipment Équipements auxiliaires Equipo auxiliar flotante



HOPPER BARGES / ELEVATOR BARGES			
	Length o.a.	Breadth	Hopper capacity
	Longeur hors tout	Largeur	Capacité du puits
	Eslora total	Manga	Capacidad
DN100	49.54 m	9.57 m	650 m³
DN101	49.54 m	9.57 m	650 m³
DN102	49.54 m	9.57 m	650 m³
DN103	38.5 m	5.07 m	175 m³
DN104	38.5 m	5.07 m	175 m³
DN117	47.8 m	12.5 m	1,100 m³
DN118	47.8 m	12.5 m	1,100 m³
DN169	76.5 m	11.44 m	2,330 m³
DN170	76.5 m	11.44 m	2,330 m³

PONTOONS				
	Type	Length o.a.	Breadth	Deadweight
	Type	Longeur hors tout	Largeur	Port en lourd
	Tipo	Eslora total	Manga	Peso muerto
DN3	Pontoon	18 m	5 m	406 t
DN4	Container pontoon (spuds)	36.58 m	7.32 m	96 t
DN7	Winch pontoon	9.26 m	9.04 m	137 t
DN8	Sidewire pontoon	10.02 m	10.02 m	253 t
DN9	Jet pumps pontoon	24.39 m	7.31 m	995 t
DN10	Spraying pontoon	55.72 m	17.06 m	137 t
DN12	Sidewire pontoon	10.21 m	10.03 m	137 t
DN13	Sidewire pontoon	10.21 m	10.03 m	112 t
DN15	Winch pontoon	10.03 m	10.03 m	112 t
DN16	Winch pontoon	10.03 m	10.03 m	0 t
DN18	Pontoon (spuds)	35.03 m	15.54 m	506 t
DN19	Container pontoon (spuds)	24.4 m	9.74 m	161 t
DN20	Spraying pontoon	29.8 m	9.2 m	775 t
DN21	Spraying pontoon	40.66 m	15 m	217 t
DN22	Shuttle barge	30.4 m	9.05 m	318 t
DN24	Pontoon (spuds)	35 m	10 m	106 t
DN27	Bunker & A-frame pontoon	30.06 m	12.54 m	578 t
DN32	Winch pontoon	10.03 m	10.04 m	106 t

DN33	Winch pontoon	10.03 m	10.04 m	137 t
DN35	Bunker & A-frame pontoon	30.06 m	12.62 m	293 t
DN36	Bunker barge	30.03 m	9.03 m	81 t
DN37	Sidewire pontoon	10.02 m	10.02 m	1,586 t
DN39	Positioning and multi-functional pontoon	55.92 m	15.76 m	1,180 t
DN40	Positioning and multi-functional pontoon	46.65 m	15.31 m	153 t
DN41	Sidewire pontoon	11.51 m	11.03 m	153 t
DN42	Sidewire pontoon	11.51 m	11.03 m	124 t
DN44	Winch pontoon	11.06 m	11.06 m	124 t
DN45	Winch pontoon	11.06 m	11.06 m	109 t
DN47	Winch pontoon	10.03 m	10.02 m	109 t
DN48	Winch pontoon	10.03 m	10.02 m	1,200 t
DN109	Flat top barge (3,000 t)	55.65 m	23.31 m	297 t
DN113	Jetty pontoon	36.65 m	12.21 m	7,816 t
DN116	Flat top barge (8,000 t)	103.09 m	26.58 m	9,716 t
DN121	Positioning and multi-functional pontoon	102 m	25 m	216 t
DN122	Container pontoon (spuds)	43 m	5 m	1,197 t
DN126	Positioning and multi-functional pontoon	51.5 m	15.4 m	537 t
DN132	Shuttle barge	37.35 m	12.2 m	642 t
DN133	Spraying pontoon	40.45 m	15.4 m	302 t
DN134	Jetty pontoon	36.6 m	12.4 m	109 t
DN135	Winch pontoon	10.03 m	10.02 m	109 t
DN136	Winch pontoon	10.03 m	10.02 m	327 t
DN137	Jetty pontoon	36.6 m	12.4 m	532 t
DN138	Shuttle barge	37.35 m	12.4 m	326 t
DN140	Pontoon (spuds)	40.04 m	10.09 m	401 t
DN141	Pontoon (spuds)	40.04 m	12.04 m	1,201 t
DN142	Bunker barge	12.2 m	4.9 m	3 t
DN147	Accommodation barge	76.11 m	19.51 m	462 t
DN152	Winch pontoon	11.06 m	11.06 m	151 t
DN153	Winch pontoon	11.06 m	11.06 m	151 t
DN154	Sidewire pontoon	11.06 m	11.06 m	151 t
DN155	Sidewire pontoon	11.06 m	11.06 m	151 t
DN156	Sidewire pontoon	11.06 m	11.06 m	151 t
DN157	Sidewire pontoon	11.06 m	11.06 m	151 t
DN158	Sidewire pontoon	11.06 m	11.06 m	151 t

## Floating Auxiliary Equipment Équipements auxiliaires Equipo auxiliar flotante




DN159	Sidewire pontoon	11.06 m	11.06 m	125 t
DN160	Winch pontoon	11 m	11 m	125 t
DN161	Winch pontoon	11 m	11 m	125 t
DN162	Winch pontoon	11 m	11 m	125 t
DN163	Winch pontoon	11 m	11 m	125 t
DN164	Winch pontoon	11 m	11 m	125 t
DN165	Winch pontoon	11 m	11 m	125 t
DN166	Winch pontoon	11 m	11 m	125 t
DN167	Winch pontoon	11 m	11 m	367 t
DN171	Pontoon (spuds)	40.35 m	12.58 m	151 t
DN172	Sidewire pontoon	11.06 m	11.06 m	151 t
DN173	Sidewire pontoon	11.06 m	11.06 m	151 t
DN174	Winch pontoon	11.06 m	11.06 m	151 t
DN175	Winch pontoon	11.06 m	11.06 m	71 t
DN176	Pontoon	12.24 m	12.22 m	71 t
DN177	Box anchor pontoon	25.97 m	14.37 m	108 t
TISNIX	Dredger, no propulsion	23.37 m	8.34 m	73 t
IMPERADOR I	Positioning and multi-functional pontoon	50.4 m	15.6 m	179 t
EDWARD	Positioning and multi-functional pontoon	35.2 m	10.1m	122 t
JAN TURPIJN	Positioning and multi-functional pontoon	35.8 m	14.2 m	229 t
VEDETT	Positioning and multi-functional pontoon	30.5 m	6.86 m	120 t
YZER	Pusher	10.35 m	3.48 m	140 kW

ULEV  
ULTRA-LOW EMISSION

With our 'newbuild' vessels, we have decided to take a new greener approach: new vessels will be fitted with a state-of-the-art filter system. A filter system that processes exhaust gases and prevents nanoparticle emissions. Our Ultra-Low Emission vessels are recognizable by the blue funnel





17/03/21

**Jan De Nul Group (Sofidra sa)**  
34-36, Parc d'Activités Capellen  
L-8308 Capellen  
Grand Duchy of Luxembourg

The content of this document is provided strictly for information purposes only. Whilst it has been endeavoured to procure completeness and accuracy, no warranty - express or implied - is given, in particular of fitness for a particular purpose. In no event any Jan De Nul Group company will be liable for any whatsoever damages arising directly or indirectly from the use of or reliance on the content provided herein, even if (previous) advice has been given/received that such damages may occur.

[JANDENUL.COM](http://JANDENUL.COM)

